

## 故障かな?と思ったときに

下記の内容をご確認いただき、それでも解決しない場合は「製品番号・購入店舗・事象発生日等」をご確認の上お買い求めの販売店にご連絡してください。

症状	原因	対応
点灯しない	●充電電池の残量が無くなっている。	●充電をしてください。
暗い	●ライトが汚れている。	●ライトを清掃してください。
	●充電電池の残量が少なくなっている。	●充電をしてください。
充電できない	●USBケーブルの接触不良。	●USBの接続を確認してください。

※お買い上げ時は内蔵充電電池には十分に充電されていない場合があります。ご使用前に正しく充電してください。

※充電完了後、USBケーブルを外してください。

※充電後は必ず充電ポート保護カバーをしっかりと確実に閉めてください。

## 仕様

- 使用光源:メインライト/COB、サブライト/2835赤色×6個
- メインライト点灯パターン:6パターン ●サブライト点灯パターン:2パターン
- 使用電源:内蔵リチウムイオン充電電池 3.7V 1800mAh
- 充電時間:約4時間 ●充電回数:充放電約500回 ●電池残量表示灯:青色4灯
- IP規格:防塵・防滴形 IP42 ●本体材質:ABS、PC ●充電ポート:USB Type-C
- 本体重量:約105g ●付属品:取扱説明書、USB充電ケーブル(Type-C)、ヘッドバンド
- 付加機能:モーションセンサー、インスタントオフスイッチ

※USB充電器は付属しておりません。

※製品改良の為、仕様・外観は予告なしに変更することがあります。



●ライトを直視しないでください。

●子供の手の届かない所に保管してください。

注意 ●車内等、極端に高温になる場所、低温になる場所での保管、放置しないでください。

STAR★LIGHT

370  
Lumen

充電電池式

LED Headlight  
ヘッドライト

SK-HL370CCHBL

SK-HL370CCHBK

この度は、弊社製品をお買い上げいただき、誠にありがとうございます。ご使用前に必ずこの「取扱説明書」をお読みになり正しく安全にお使いください。お読みになったあとも大切に保管し、必要なときはお読みください。

取扱説明書

保証書付

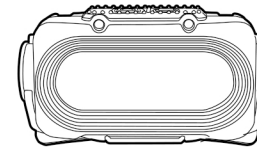
白色/暖色/赤色/点滅機能付き

点灯時間 High / Low 約 2h~4h	IP規格 防塵・防滴形 IP42	電源 充電電池(内蔵) 充電回数 約500回
-------------------------------	------------------------	---------------------------------

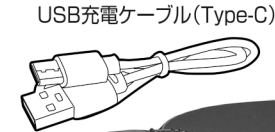
リチウム電池を内蔵しています

※LEDは交換できません。

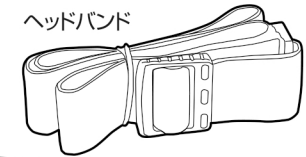
## セット内容



ヘッドライト本体



USB充電ケーブル(Type-C)



ヘッドバンド



## 安全上の注意

重要な内容の記載が、製品および取扱説明書にはあります。それは、お使いになる方や他の人への危害と財産への損害を未然に防ぎ、安全に正しくお使いいただくためです。次の内容(表示・図記号)をよく理解してから本文をお読みいただき、記載事項を必ずお守りください。

### ■図記号の説明

警告	この表示欄は「死亡または重傷を負う可能性がある」と考えられる内容です。
注意	この表示欄は「損害を負う可能性、器物損壊が発生する可能性が想定ある」と考えられる内容です。

### ■表示の説明

禁止	このマークはしてはいけない「禁止」の行為であることを告げるものです。
強制	このマークは必ず実行して頂く「強制」をお願いする内容です。

警告	① 光を直接目に当てないでください。 ② 電池の液が目に入ったときは失明などのおそれがありますので、すぐに多量のきれいな水で洗い、医師の治療をうけてください。
----	--

注意	① 短絡、分解、火中への投下などしないでください。 ② 極端な低温・高温および湿気やほこりの多いところ、または直射日光の当たるところ(窓辺、車内等)での保管はしないでください。 ③ 発熱や発火、感電の原因になりますので、濡れた手で電池の交換をしないでください。 ④ 乳幼児の手の届かないところに保管しないでください。 ⑤ 定期的に点検してください。
----	--

### ■使用上の注意

注意	●電池の仕様表示に従って正しく使用してください。 ●使用後は必ず消灯してください。 ●本体を曲げたり、ひねったりしないでください。また、落としたり、強いショックを与えないでください。 ●事故の原因になりますので、修理・分解・改造しないでください。 ●先端が鋭利なもので操作しないでください。 ●お手入れの際は、乾いた柔らかい布をご使用ください。シンナー、ベンジン等の揮発性溶剤は使用しないでください。 ●充電中は点灯しません。スイッチを操作しないでください。 ●長時間使用しない場合は、ヘッドバンドをヘルメットから外して保管してください。 ●ヘッドバンドがほこりや油などと長時間接していると、劣化するおそれがあります。 ●ヘッドバンドは水に濡れるとすべりやすくなる場合があります。 ●内蔵充電電池の交換はできません。 ●光源のLEDは交換できません。 ●LED素子には個体差によりバラつきがあるため、同じ品番の商品でも色温度や明るさが異なります。
----	---

STAR★LIGHT

輸入・販売元

星光商事株式会社

〒579-8013 大阪府東大阪市西石切町7-2-22  
TEL.072-982-8331

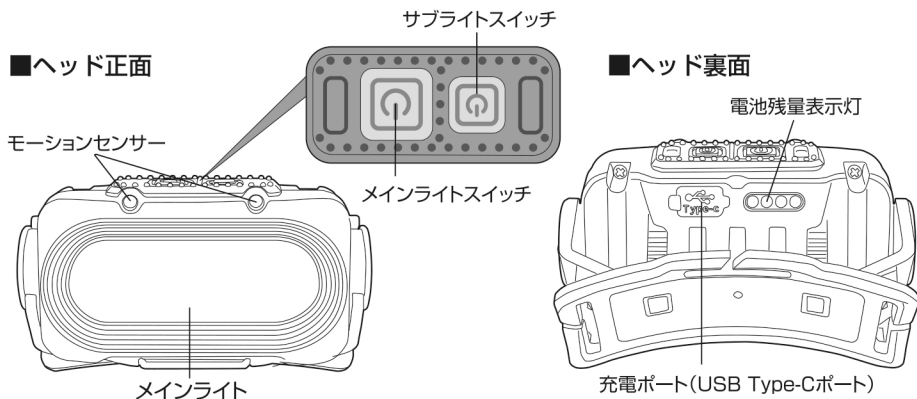
# 充電式 LED Headlight

SK-HL370CCHBL

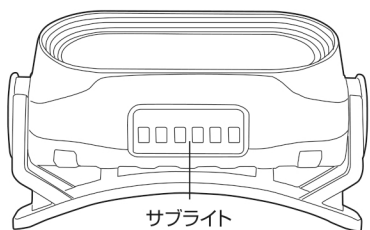
SK-HL370CCHBK

370  
Lumen

## 各部名称



## ヘッド底面



## ■メインライト/サブライト、スイッチ操作説明

- メインライトスイッチを押すとメインライトの点灯モードが変わります。
- サブライトスイッチを押すとサブライトの点灯モードが変わります。
- メインライトとサブライトは、それぞれのスイッチを押す事で両方点灯させる事が出来ます。

## ■インスタントオフスイッチ機能

- 点灯後、一定時間経過後にスイッチを押すと、どのモードからでも1回の操作で消灯できます。

## ■メインライトモード・明るさ・連続点灯時間

モード	明るさ	連続点灯時間
メインライトスイッチ(ON)		
白色(強)	約250lm	約3時間
白色(弱)	約60lm	約4時間
暖色(強)	約200lm	約3時間
暖色(弱)	約50lm	約4時間
白色(強)+暖色(強)	約370lm	約2時間
点滅		約1.5時間
メインライトスイッチ(OFF)		

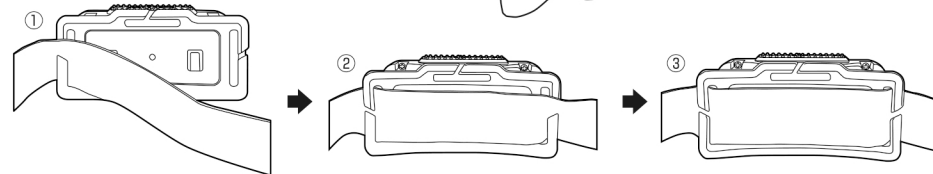
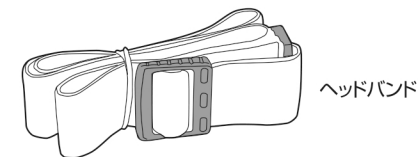
## ■サブライトモード・連続点灯時間

モード	連続点灯時間
サブライトスイッチ(ON)	
赤色(点灯)	約5時間
赤色(点滅)	約4.5時間
サブライトスイッチ(OFF)	

- メインライトとサブライトを同時に点灯すると点灯時間が上記時間より短くなります。

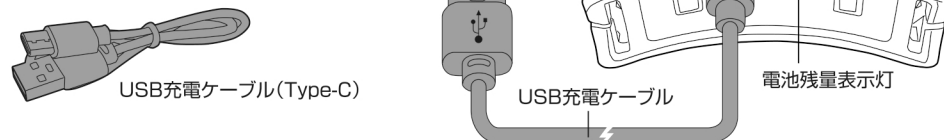
## ヘッドバンドの取り付け方

付属のヘッドバンドを図のように取り付けます。



## 充電方法

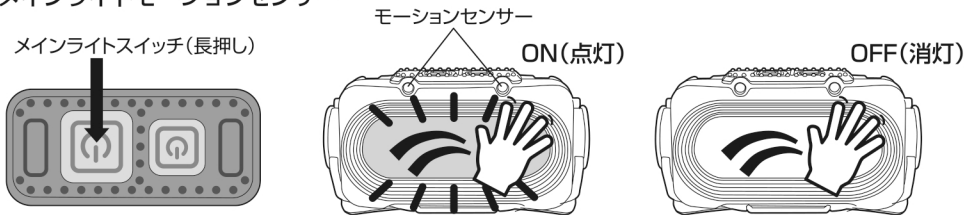
充電ポートの保護カバーを外し、付属のUSB充電ケーブルをヘッド部の充電ポート(USB Type-Cポート)とUSB-Aポート充電器に接続します。充電中は電池残量表示灯が点滅し、充電完了時には電池残量表示灯が4灯全て点灯します。



## ■モーションセンサー操作説明

- メインライト点灯時にメインライトスイッチを長押しするとメインライトがモーションセンサーモードになり、再度メインライトスイッチを押すと解除されます。
- サブライト点灯時にサブライトスイッチを長押しするとサブライトがモーションセンサーモードになり、再度サブライトスイッチを押すと解除されます。
- モーションセンサーモード時は、モーションセンサーに手をかざすと自動で点灯/消灯する事が出来ます。

## ■メインライトモーションセンサー



## ■サブライトモーションセンサー

